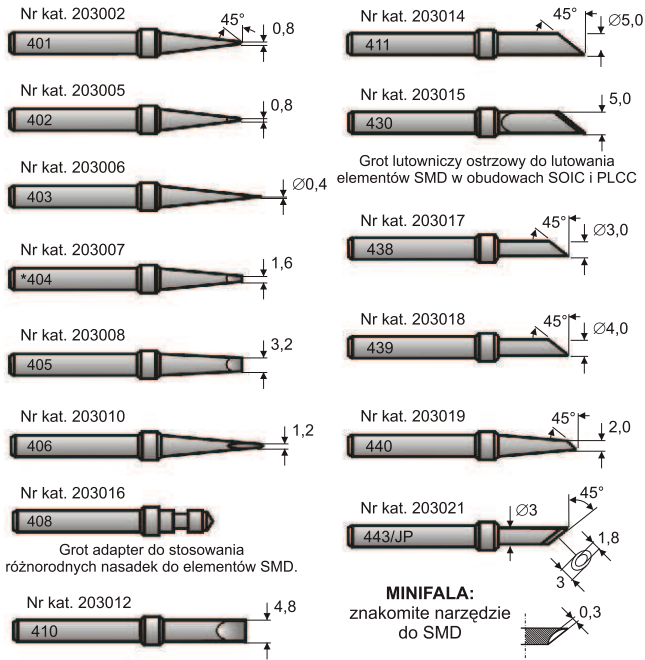


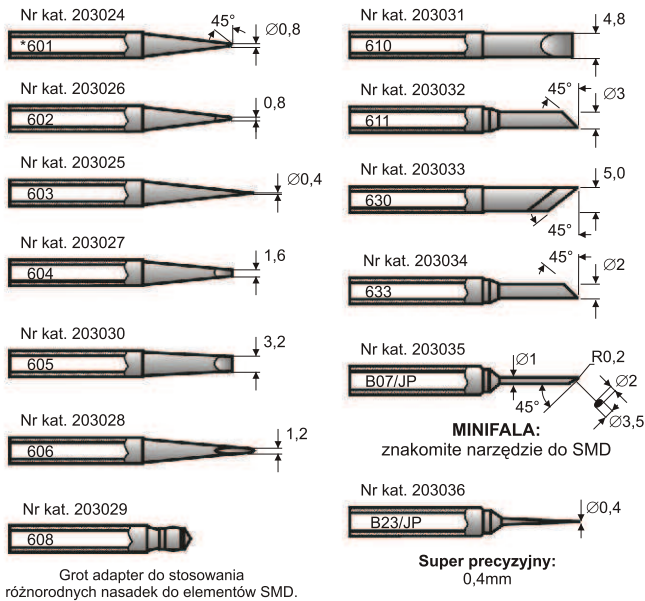
# GROTY DO STACJI LUTOWNICZYCH



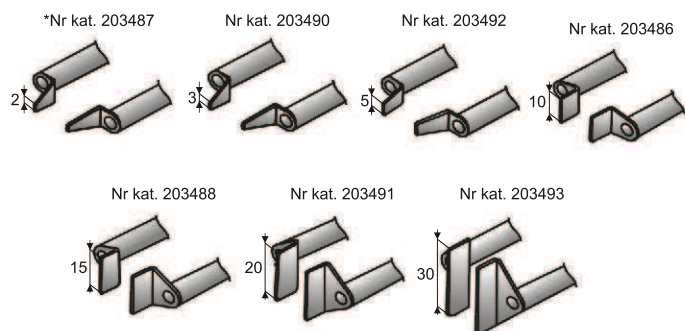
## XY168-3C, XY9-60A, XY9-60D, XY LF-1000, XY LF-7000, XY LF-9000, SL10, SL20, SL30:



## XY369, XY136/136ESD, XY137ESD, XY988:

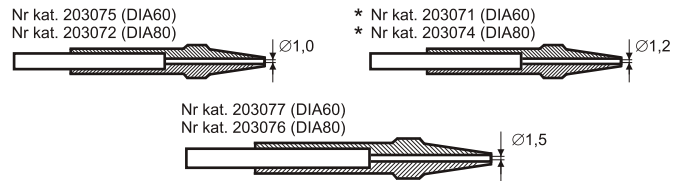


## Groty "TWEEZER" do TWZ-50 / TWZ-60 / TWZ-100 (stacje XY136/136ESD, XY137ESD, XY9-60A, XY9-60D, XY988, XY 168-3C, XY LF-1000, XY LF-7000, XY LF-9000):



\* groty standardowe, na wyposażeniu fabrycznym stacji  
Wszystkie wymiary w mm.

## Groty rozlutowujące do DIA60 (stacje XY988), DIA80 (stacje XY LF-7000, XY LF-9000):

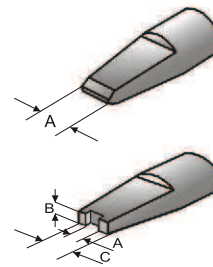


## Grot do rączki nadmuchu HAP-60 (stacje XY 988), HAP-80 (stacje XY LF-7000, XY LF-9000):



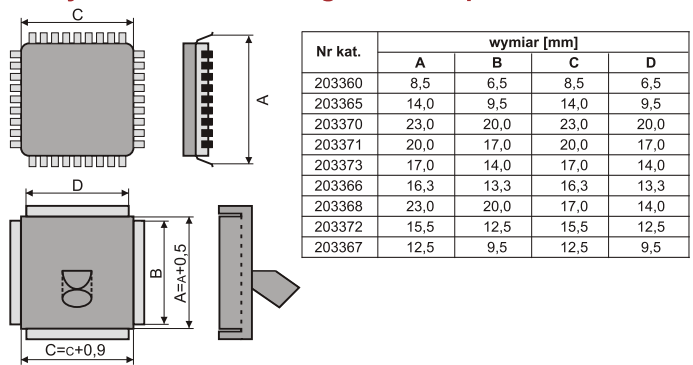
## Groty FLAT PACK stosowane z grotem-adapterem 408/608:

Nr kat.	wymiar A [mm]
203357	5,5
203358	10



Nr kat.	A	B	C
203325	2,0	2,9	5,2
203326	3,8	1,9	7,0
203328	4,6	2,6	7,8
203330	4,6	3,2	7,8
203332	3,6	3,0	6,8
203331	3,6	2,5	6,8
203329	2,1	1,5	5,3
203327	3,2	1,6	6,4

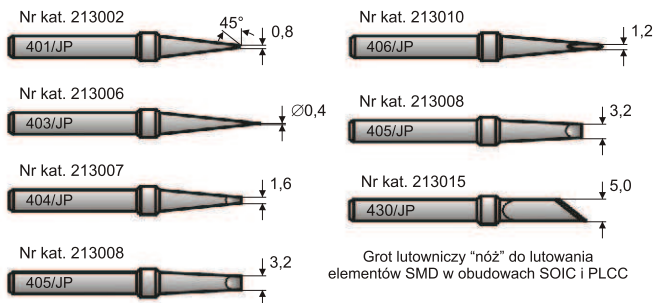
## Groty BOX stosowane z grotem-adapterem 408/608:



Nr kat.	wymiar [mm]			
	A	B	C	D
203360	8,5	6,5	8,5	6,5
203365	14,0	9,5	14,0	9,5
203370	23,0	20,0	23,0	20,0
203371	20,0	17,0	20,0	17,0
203373	17,0	14,0	17,0	14,0
203366	16,3	13,3	16,3	13,3
203368	23,0	20,0	17,0	14,0
203372	15,5	12,5	15,5	12,5
203367	12,5	9,5	12,5	9,5

## GROTY W WERSJI Pb-FREE

### XY168-3C, XY9-60A, XY9-60D, XY LF-1000, XY LF-7000, XY LF-9000, SL-20:



### XY369, XY136/136ESD, XY137ESD, XY988:

